

如何在iPhone 或iPad 上重新下載App

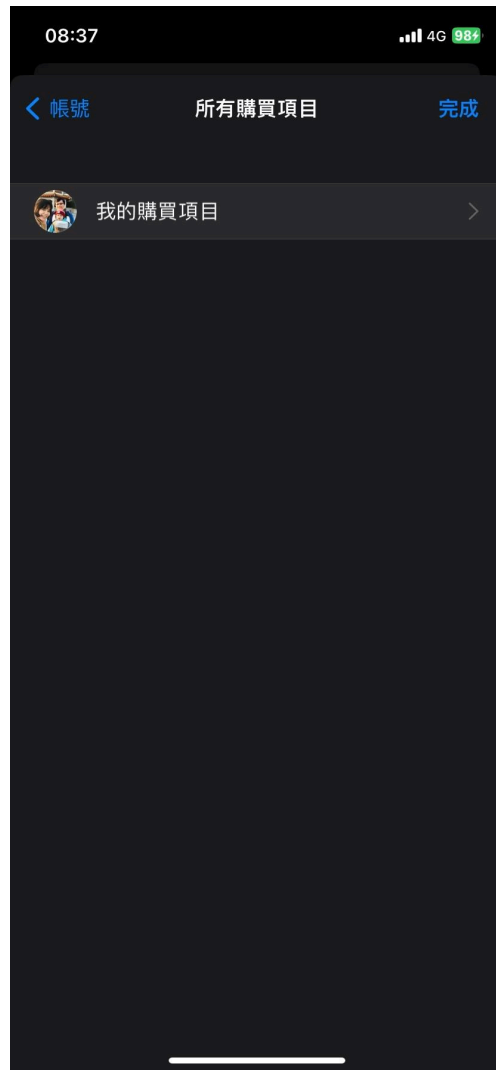
- 打開App Store App。




- 點一下螢幕頂端的「登入」按鈕 ..



- 點一下「已購項目」。(若已使用「家人共享」，可以點一下「我的購買項目」，或選擇一位家庭成員的名字，以查看他購買的內容。)



- 找到你要下載的App, 然後點一下「下載」按鈕。




如何在Android手機 或平板 上重新下載App

- 可以在 Google play -> 管理應用程式













- 切換成顯示 "未安裝" APP，就可以重新找到該App進行下載



已選取 1 個應用程式...



-  樂客導航王 N5 Pro (...)
44 MB
-  Gamest- A casual g...
7.4 MB
-  奇蹟之詞：用於連接...
165 MB
-  Fiverr - Freelance S...
21 MB
-  Google 助理
0.93 MB
-  Gboard - Google 鍵盤
32 MB
-  時鐘
5.5 MB
-  數位健康
不適用於裝置
-  蝦皮購物 | 花得更少...
54 MB
-  Google Play 圖書










管理應用程式和裝置

總覽 管理

✓ 未安裝 遊戲

應用程式 最近更新

-  樂客導航王 N5 Pro (可離...
62% (共 44.89 MB)
-  Gamest- A casual g...
7.4 MB
-  奇蹟之詞：用於連接...
165 MB
-  Fiverr - Freelance S...
21 MB
-  Google 助理
0.93 MB
-  Gboard - Google 鍵盤
32 MB
-  時鐘
5.5 MB